

Моніторингове дослідження
громадської думки
мешканців Боратинської ОТГ

2 хвиля

#mls_gromada





МЕТОДОЛОГІЯ

Дослідження проводиться в рамках соціального проекту **MLS group**, що передбачає реалізацію досліджень громадської думки протягом року та супровідний консалтинг з метою формування практик партисипативного управління та управління, заснованого на даних.

Фахівцями MLS group

Розроблено методологію та інструментарій дослідження

Розраховано вибірку дослідження (скільки осіб якого віку і якої статі необхідно опитати в кожному населеному пункті)

Введено та оброблено анкети в спеціалізованій програмі обробки даних

Проаналізовано масив даних дослідження

Підготовлено звіт у вигляді презентації

Боратинською ОТГ

Надруковано анкети

Опитано мешканців громади

Надіслано анкети на обробку фахівцям MLS group

МЕТОДОЛОГІЯ

Метод збору даних

анкетування

Листопад 2020

Термін збору даних

Вибіркова сукупність

376 мешканців Боратинської ОТГ
віком від 18 років

Тип вибірки

Стратифікована
Квотна
Випадкова на етапі відбору респондента

Параметри квотування

Вік
Стать
Тип місцевості (міське / сільське населення)

МЕТОДОЛОГІЯ

Соціально-демографічна структура опитаних



Місце проведення дослідження (у частотах)

Боратин	34	Гірка Полонка	65
Рованці	45	Полонка	28
Городище	20	Лаврів	26
Баїв	15	Ратнів	20
Новостав	13	Радомишль	15
Промінь	13	Коршів	14
Голишів	10	Оздів	12
Коршовець	9	Баківці	9
Мстишин	5	Озеряни	6
Вербаїв	5	Суховоля	3
Цеперів	4	Романівка	2
		Лучиці	2
		Вікторяни	1

Варіанти відповіді	%
Чоловіки	46,3
Жінки	53,7
18-29	19,1
30-39	22,1
40-49	19,7
50-59	15,7
60 і старше	23,4
Власний / сімейний бізнес (окрім фермерського господарства)	10,5
Працюю в комерційній організації / підприємстві	26,1
Працюю в некомерційній організації / установі (ОМС, комунальні школи, лікарні тощо)	18,9
Веду особисте селянське / фермерське господарство	9,4
Студент / тимчасово безробітний / декретна відпустка	13,5
Пенсіонер / безробітний за станом здоров'я	21,6

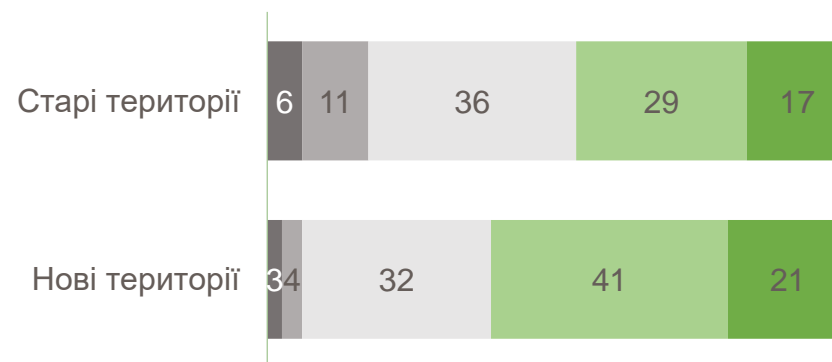
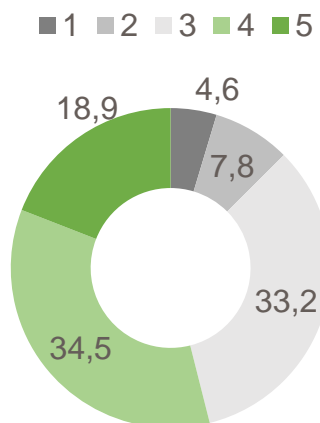


Соціальні настрої мешканців Боратинської ОТГ

#mls_gromada

Соціальні настрої мешканців Боратинської ОТГ

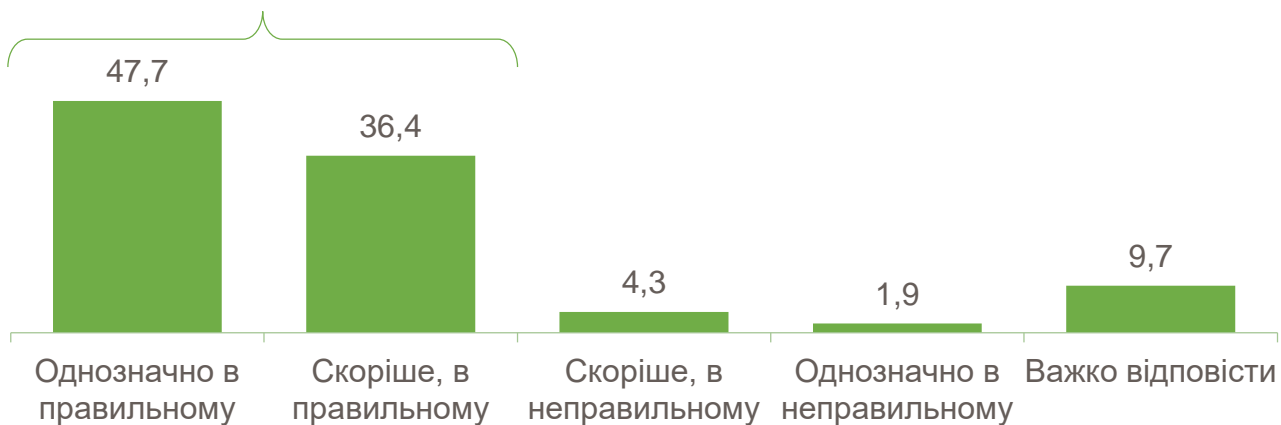
Уявіть драбину зі сходишками від 1 (основа) до 5 (вершина драбини). Вершина – найвищий ступінь задоволеності життям, 1 – найнижчий ступінь задоволення. Де Ви зараз? (%)



Середня оцінка задоволеності життям **3,5 балів** за 5-бальною шкалою. За цим показником результати тотожні першій хвилі

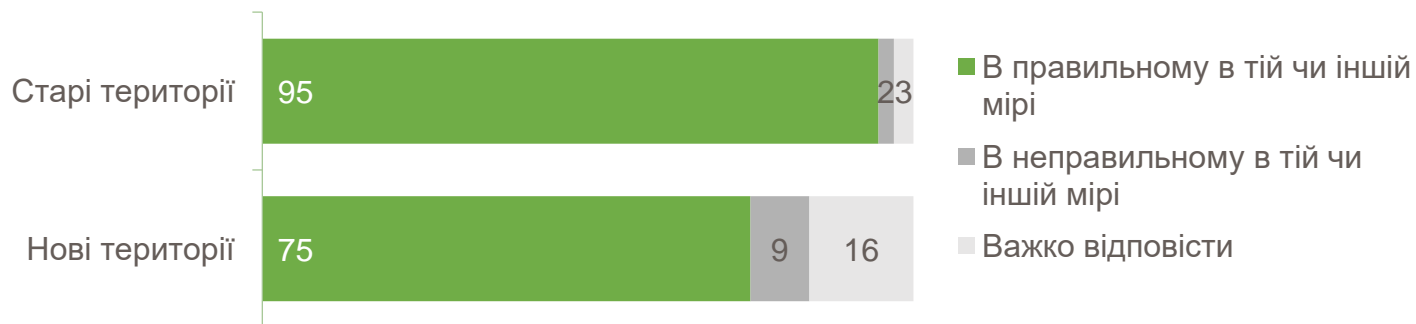
Як Ви вважаєте, в цілому, в своєму розвитку Боратинська ОТГ рухається в правильному чи неправильному напрямку (%)

+6% приріст підтримки порівняно з минулою хвилиною опитування



84,1%

мешканців вважають, що громада рухається в правильному напрямку



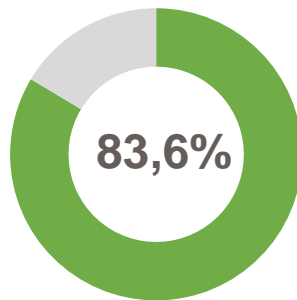
#mls_gromada



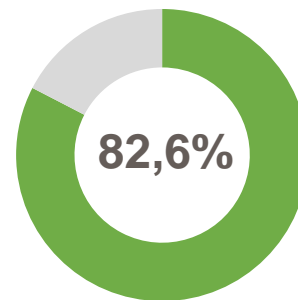
Соціальні настрої мешканців Боратинської ОТГ



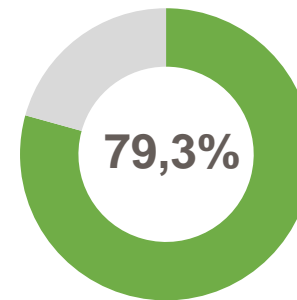
Подивіться, будь ласка, на запропоновані твердження щодо Вашої ОТГ. Скажіть, якою мірою Ви погоджуєтесь або не погоджуєтесь з ними? (%)



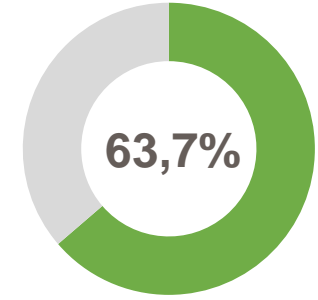
Мені комфортно жити в цій громаді



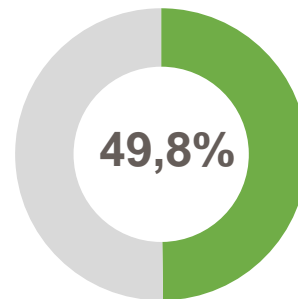
Я відчуваю себе членом громади, її частиною



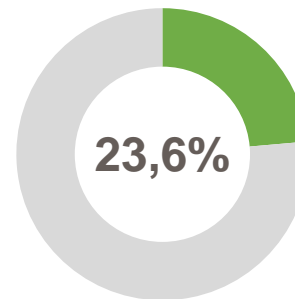
Я хочу, щоб в цій громаді жили мої діти



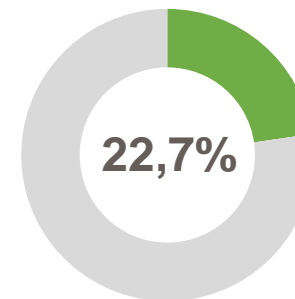
Я рекомендую цю громаду для проживання своїм знайомим



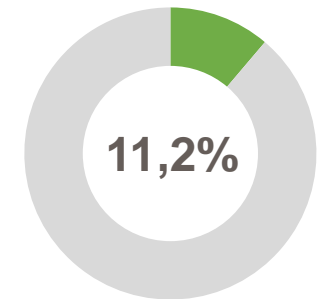
У цій громаді є де і як себе реалізувати



Я просто змушений жити в цій громаді



У цій громаді немає перспектив для розвитку



Я точно виїду з громади за найменшої можливості

#mls_gromada



Соціальні настрої мешканців Боратинської ОТГ



Подивіться, будь ласка, на запропоновані твердження щодо Вашої ОТГ. Скажіть, якою мірою Ви погоджуєтесь або не погоджуєтесь з ними? (% за варіантами відповіді «Повністю згоден» та «Скоріше, згоден»)

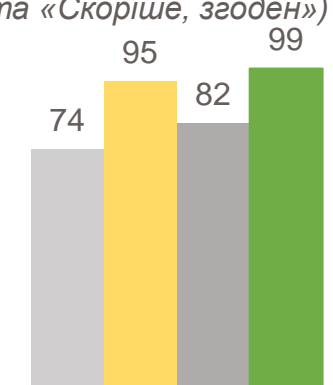


#mls_gromada

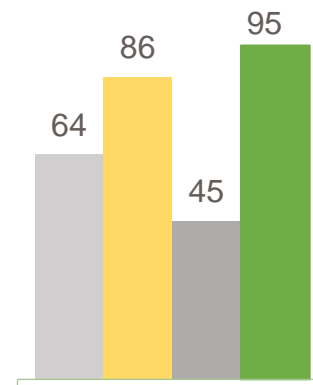
Соціальні настрої мешканців Боратинської ОТГ



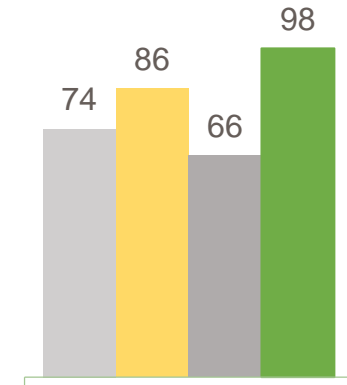
Подивіться, будь ласка, на запропоновані твердження щодо Вашої ОТГ. Скажіть, якою мірою Ви погоджуєтесь або не погоджуєтесь з ними? (% за варіантами відповіді «Повністю згоден» та «Скоріше, згоден»)



Мені комфортно жити в цій громаді

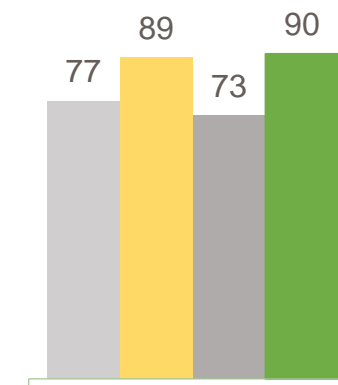


Я рекомендую цю громаду для проживання своїм знайомим

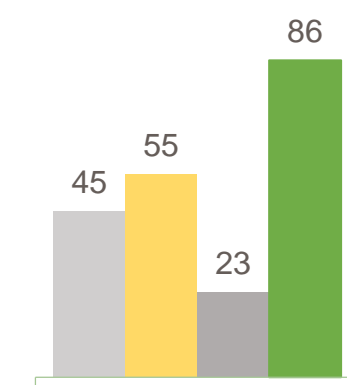


Я хочу, щоб в цій громаді жили мої діти

- Нові території_2 хвиля
- Старі території_2 хвиля
- Нові території_1 хвиля
- Старі території_1 хвиля



Я відчуваю себе членом громади, її частиною

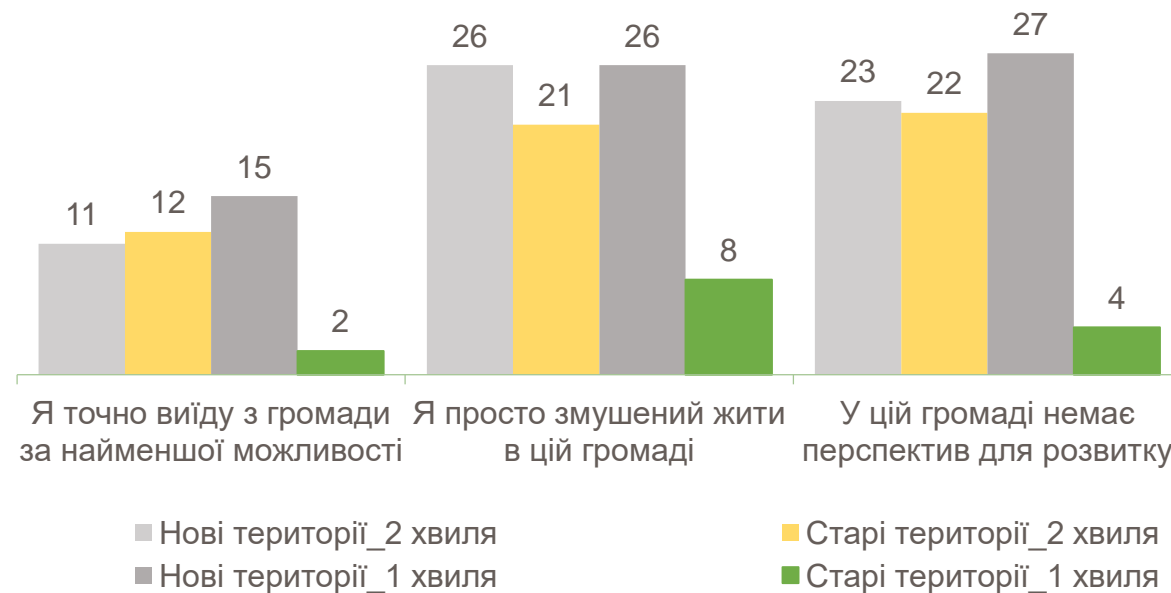


У цій громаді є де і як себе реалізувати

Соціальні настрої мешканців Боратинської ОТГ



Подивіться, будь ласка, на запропоновані твердження щодо Вашої ОТГ. Скажіть, якою мірою Ви погоджуєтесь або не погоджуєтесь з ними? (% за варіантами відповіді «Повністю згоден» та «Скоріше, згоден»)



#mls_gromada

**Задоволеність різними
аспектами життя
у Боратинській ОТГ**

#mls_gromada



Задоволеність різними аспектами життя у Боратинській ОТГ



Безпека
3,3 бали



Дозвілля
2,9 бали



Єдність громади
2,7 бали



Можливості для
самореалізації
2,5 бали



Партисипативність
2,4 бали



Комфорт
2,3 бали

#mls_gromada

* Середня оцінка за шкалою від 1 до 4,
де 1 – повністю незадоволений, а 4 – повністю задоволений



Задоволеність різними аспектами життя у Боратинській ОТГ



Комфорт



■ Задоволений в тій чи іншій мірі ■ Незадоволений в тій чи іншій мірі ■ Важко відповісти

#mls_gromada

Задоволеність різними аспектами життя у Боратинській ОТГ



Комфорт

(%, за варіантами відповіді «Повністю задоволений» та «Скоріше, задоволений»)



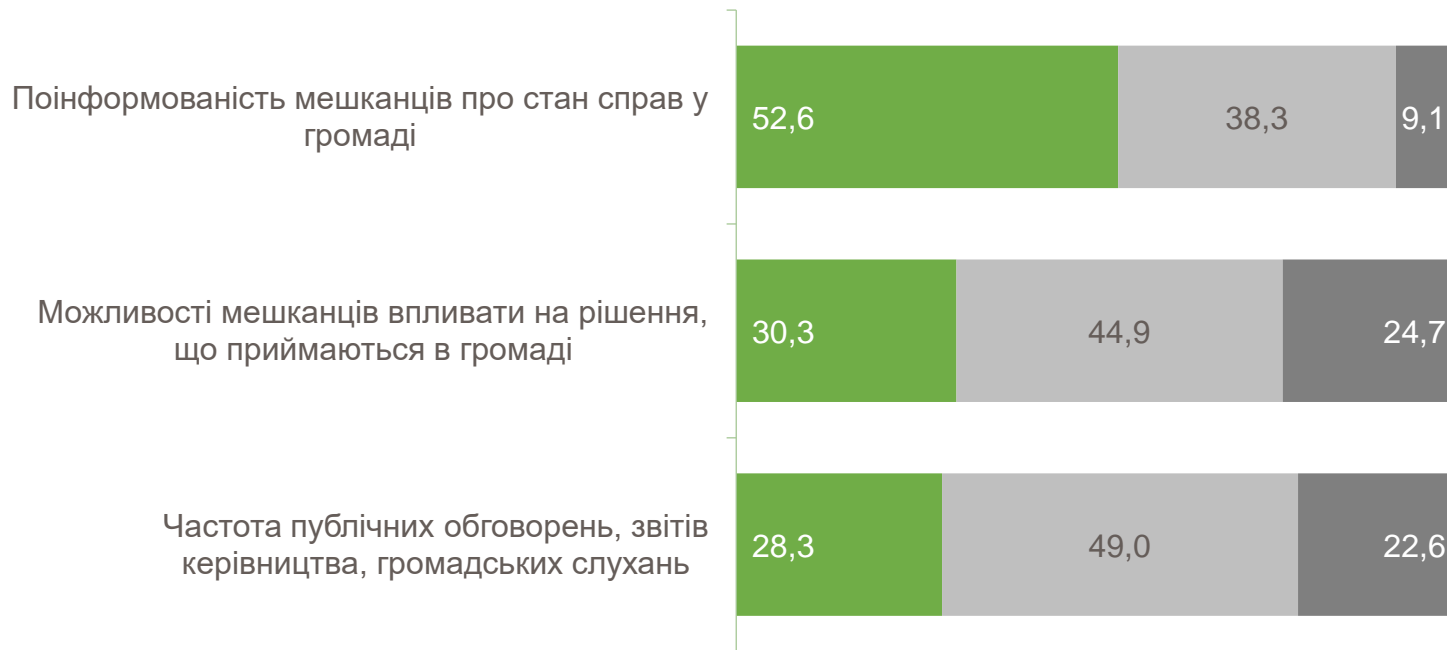
#mls_gromada



Задоволеність різними аспектами життя у Боратинській ОТГ



Партисипативність



■ Задоволений в тій чи іншій мірі ■ Незадоволений в тій чи іншій мірі ■ Важко відповісти

#mls_gromada





Задоволеність різними аспектами життя у Боратинській ОТГ



Партисипативність

(%, за варіантами відповіді «Повністю задоволений» та «Скоріше, задоволений»)

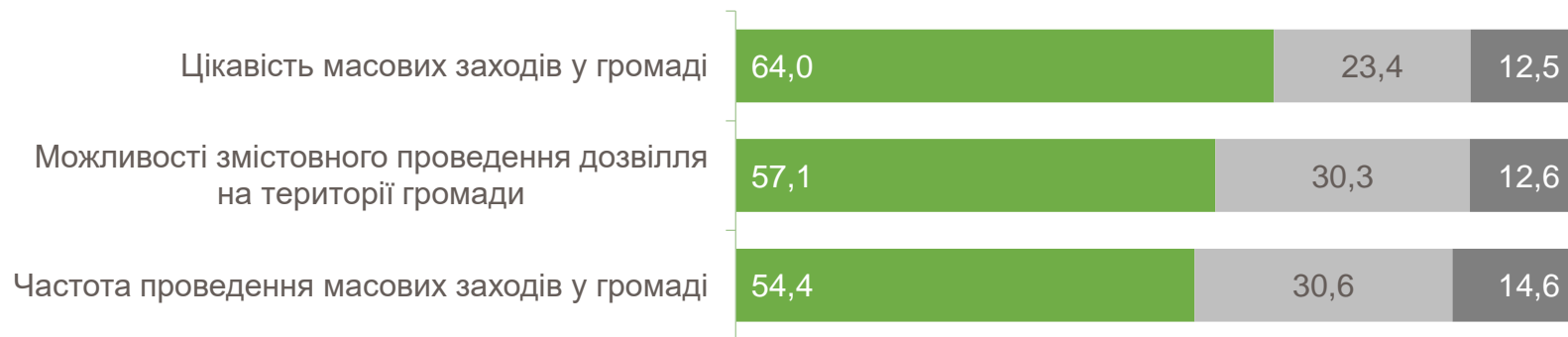


#mls_gromada



Задоволеність різними аспектами життя у Боратинській ОТГ

Дозвілля



■ Задоволений в тій чи іншій мірі ■ Незадоволений в тій чи іншій мірі ■ Важко відповісти

У розрізі територій

(%, за варіантами відповіді «Повністю задоволений» та «Скоріше, задоволений»)



■ Старі території ■ Нові території

#mls_gromada



Задоволеність різними аспектами життя у Боратинській ОТГ




Безпека



■ Задоволений в тій чи іншій мірі ■ Незадоволений в тій чи іншій мірі ■ Важко відповісти

У розрізі територій

(%, за варіантами відповіді «Повністю задоволений» та «Скоріше, задоволений»)



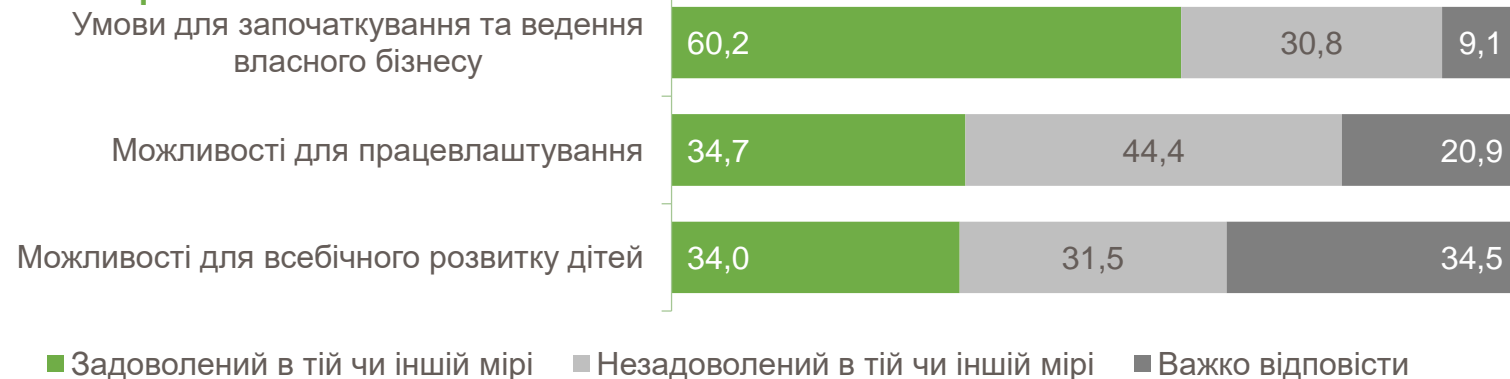
■ Старі території ■ Нові території

#mls_gromada



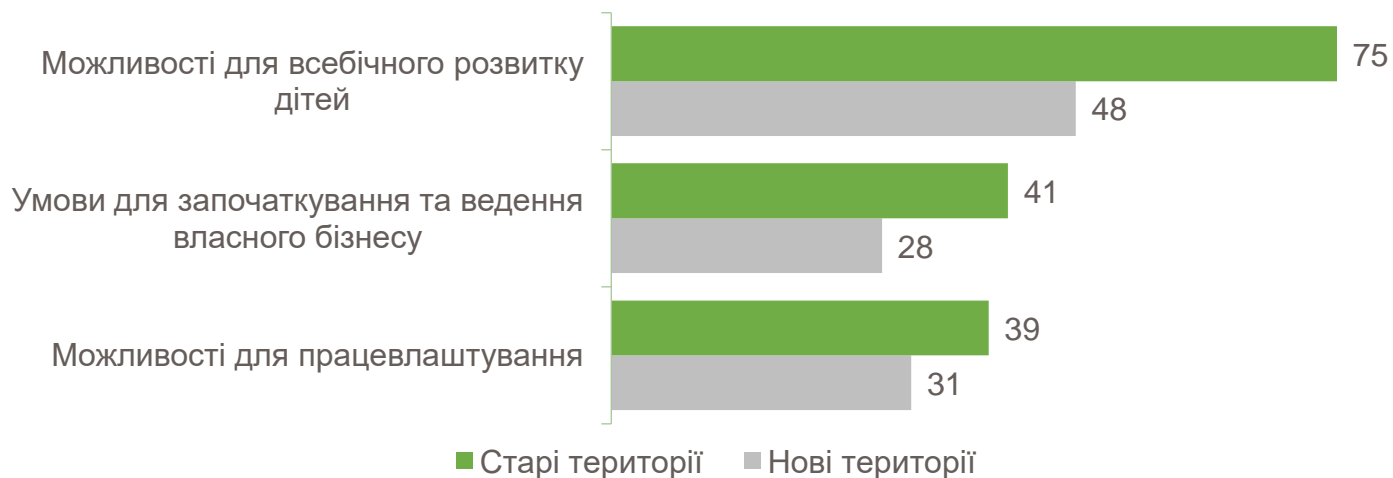
Задоволеність різними аспектами життя у Боратинській ОТГ

Можливості для самореалізації



У розрізі територій

(%, за варіантами відповіді «Повністю задоволений» та «Скоріше, задоволений»)

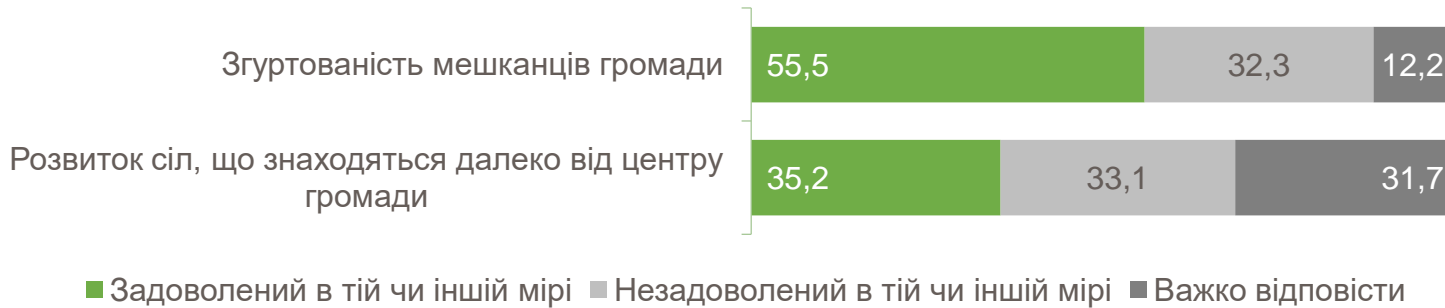




Задоволеність різними аспектами життя у Боратинській ОТГ

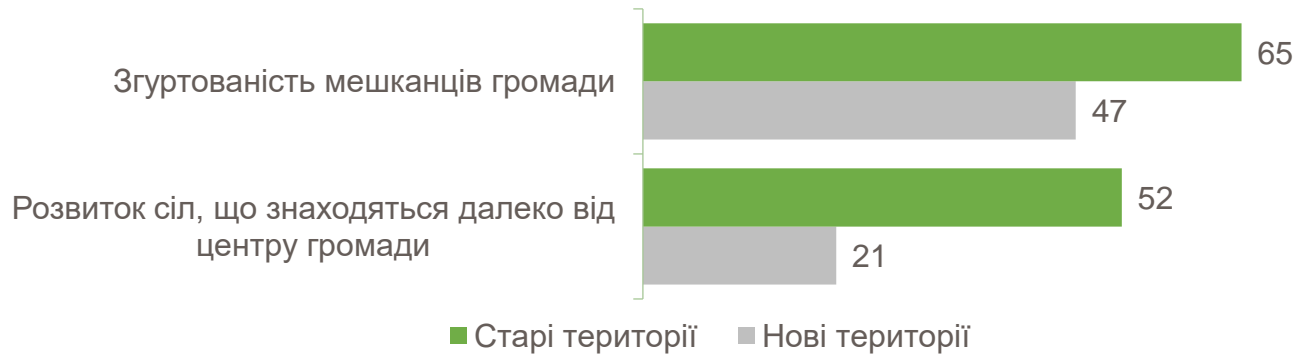


Єдність громади



У розрізі територій

(%, за варіантами відповіді «Повністю задоволений» та «Скоріше, задоволений»)



#mls_gromada



Задоволеність різними аспектами життя у Боратинській ОТГ

(%, за варіантами відповіді «Повністю задоволений» та «Скоріше, задоволений»)



#mls_gromada

Задоволеність різними аспектами життя у Боратинський ОТГ

(%, за варіантами відповіді «Повністю задоволений» та «Скоріше, задоволений»)



Задоволеність послугами, що надаються у Боратинській ОТГ

#mls_gromada



Задоволеність послугами, що надаються у Боратинській ОТГ

Рівень задоволеності **медичними** послугами (% за варіантами відповіді «Повністю задоволений» та «Скоріше, задоволений»)



44,1% мешканців Боратинської ОТГ отримували медичні послуги у громаді протягом останніх 3 місяців

64,5% позитивно оцінюють якість медичних послуг

Професійна компетентність персоналу ФАПу / амбулаторії



Матеріально-технічне забезпечення ФАПу/амбулаторії

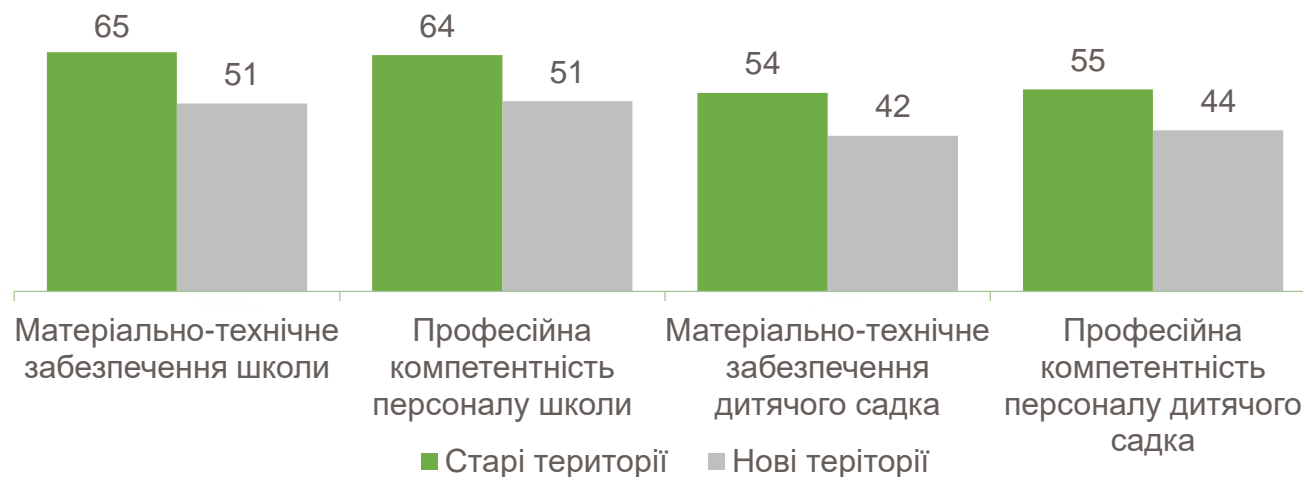


■ Задоволений в тій чи іншій мірі ■ Незадоволений в тій чи іншій мірі ■ Важко відповісти

#mls_gromada

Задоволеність послугами, що надаються у Боратинській ОТГ

Рівень задоволеності послугами дошкільної та середньої освіти (% за варіантами відповіді «Повністю задоволений» та «Скоріше, задоволений»)



57,4%

мешканців Боратинської ОТГ тією чи іншою мірою задоволені якістю послуг **середньої освіти** в громаді



48,1%

мешканців Боратинської ОТГ тією чи іншою мірою задоволені якістю послуг **дошкільної освіти** в громаді



4,6% мешканців громади звертались впродовж останніх 3 місяців до **Служби у справах дітей, сім'ї та соціального захисту** Боратинської ОТГ

#mls_gromada

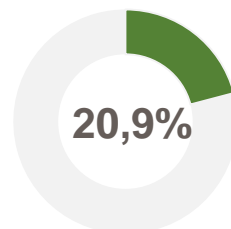


Задоволеність послугами, що надаються у Боратинській ОТГ

Протягом останніх 3 місяців звертались до...



...ЦНАПу громади для отримання адмінпослуг




...виконкому громади для отримання консультацій з земельних питань

(%, за варіантами відповіді «Повністю задоволений» та «Скоріше, задоволений» серед тих, хто звертався за послугами за останні 3 місяці)



#mls_gromada





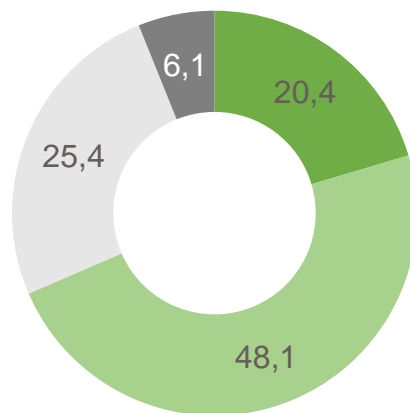
**Громадська активність та
поінформованість
мешканців Боратинської ОТГ**



Громадська активність та поінформованість мешканців Боратинської ОТГ

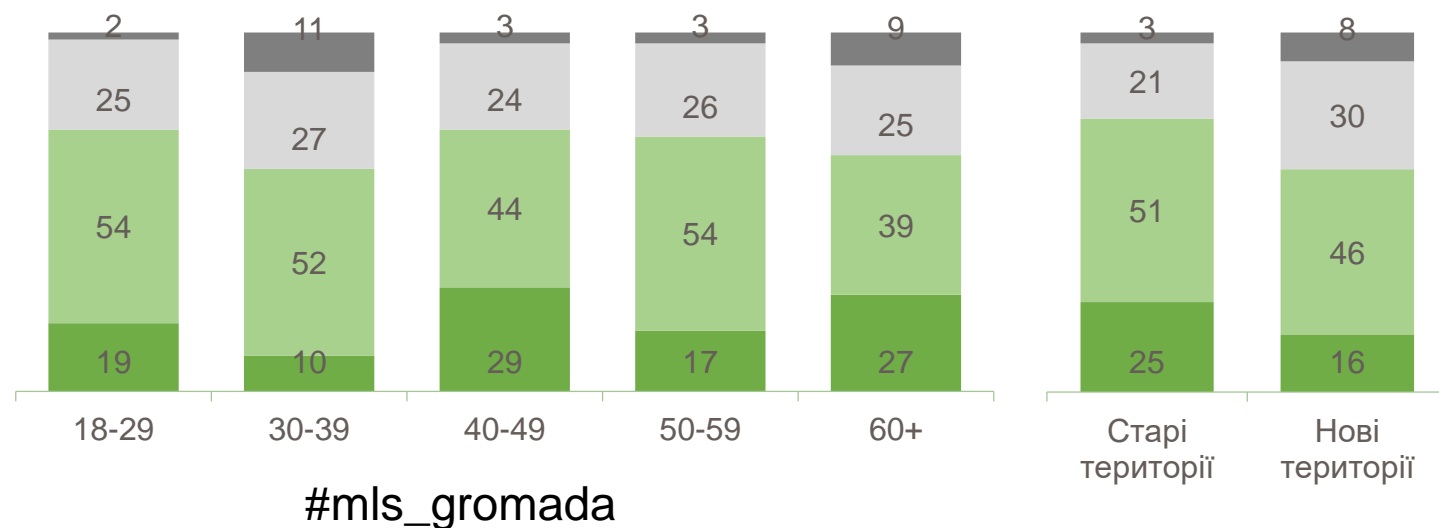


Яке з тверджень найбільш точно описує Вашу поінформованість про стан справ в громаді? (%)



- Я завжди в курсі всього, що відбувається в моїй громаді
- Я знаю майже про все, що відбувається в моїй громаді
- Я здебільшого не знаю, що відбувається в моїй громаді
- Я взагалі нічого не знаю про те, що відбувається в моїй громаді

У розрізі віку та території



Громадська активність та поінформованість мешканців Боратинської ОТГ

ТОП-5 найзручніших каналів інформування (%)

Офіційний сайт громади

57,7



Сторінка громади у Фейсбук
48,4

Дошки оголошень

41,2



Газета громади
35,1

Чат у Вайбер
35,1



У розрізі віку



18-50 років

Офіційний сайт громади
Сторінка громади у Фейсбук
Чат у Вайбер
Дошки оголошень
Газета громади



51 та старше

Газета громади
Дошки оголошень
Інформаційні буклети
Офіційний сайт громади
Сторінка громади у Фейсбук

#mls_gromada

Громадська активність мешканців Боратинської ОТГ

результати 1 хвилині (%)

42,2

громади долучались хоча б до 1
форми **активної громадської
участі**



89,6

громади долучались хоча б до 1
форми **пасивної громадської
участі**



7,2

Не брали участь в жодному із
заходів / форм активності



за останні 3 місяці (%)

36,4

громади долучались хоча б до 1
форми **активної громадської
участі**

70,7

громади долучались хоча б до 1
форми **пасивної громадської
участі**

18,1

Не брали участь в жодному із
заходів / форм активності



Громадська активність та поінформованість мешканців Боратинської ОТГ

Громадська активність мешканців Боратинської ОТГ за останні 3 місяці (%)



Громадська активність та поінформованість мешканців Боратинської ОТГ

Громадська активність мешканців Боратинської ОТГ за останні 3 місяці (%)



#mls_gromada



Запоріжжя, пр. Соборний 158,
оф. 245, 246



+38 (050) 282 68 94



mls@mlsgroup.com.ua



@mlsgroup.com.ua



#mls_gromada